




Bashkia Tiranë

Drejtoria e Përgjithshme e Çerdheve dhe Kopshteve

Sektori i Zhvillimit dhe Kujdesit Psiko-Social

www.femijetetiranes.al



Programi i Edukimit në Çerdhe

Muaji Korrik

18 - 24 Muaj

Programi i Edukimit në Çerdhe, Muaji Korrik

Grupmosha: 18 - 24 muaj



Tiranë, 2022

Ky material, është vazhdimësi e materialeve, modeleve të përgatitura nga Sektori Psiko-Social, sipas muajve (tetor-korrik) në kuadër të hartimit dhe zbatimit të Programit të Edukimit në Çerdhet Publike, Bashkia Tiranë.

Ky material i shërben stafit edukator për përmirësimin e cilësisë së edukimit të fëmijëve në çerdhet publike të Bashkisë Tiranë, të grupmoshës 6 muajsh-3 vjeç, që frekuentojnë këto insitucione.

Programi përmban një larmi tematikash, aktiviteteve, lojërash sipas çdo jave duke i dhënë në këtë mënyrë hapësirën fëmijëve të gjejnë veten në të gjitha aktivitetet kreative brenda tij.

Programi është krijuar si model për të ndihmuar stafin edukator në kornizimin më mirë të rutinës në marrëdhënie me fëmijët.

Në zbatimin, realizimin e aktiviteteve, stafi edukator në marrëdhënie me fëmijët duhet të marrë në konsideratë kushtet atmosferike të muajit, temperaturat e larta, por dhe mungesat për shkak të pushimeve.

Stafi edukator të ndjehet i lirë të realizojë atë çfarë pëlqejnë fëmijët, duke u konsultuar me kolege dhe stafin mbështetës. Gjatë ditës mund të realizohen edhe aktivitete të tjera.

Punë të mbarë!

© Përmbajtja e këtij materiali mund të përdoret nga specialistë të tjerë të fushës, por jo për qëllime fitimi me kusht që çdo riprodhim të shoqërohet me njohjen e DPÇK , Sektorit Psiko-Social si burim.

Programi i Edukimit në Çerdhe, Muaji Korrik

Karakteristika të muajit.

Përshëndetje, të dashur fëmijë !

Përshëndetje edukatore !



Vera si të gjitha stinët e tjera ka tre muaj dhe Korriku është muaji i dytë i saj. Mendohet se Korriku është muaji më i nxehtë i vitit, për shkak të temperaturave të larta që e karakterizojnë.

Korriku është gjithashtu një muaj i begatë. Ai njihet si muaji i të korrave sepse pihen drithrat: gruri, misri, me të cilat bëhet mielli, buka, ëmbëlsirat, etj. Por në korrik, si në muajt e tjerë të verës ne shijojmë edhe plot fruta: pjeshka, kajsi, fiku, bostani etj.

Në korrik shumica e familjeve dhe fëmijëve ndjehen më të gëzuar, më të shplodhur pasi për një pjesë puna lihet pak mënjane për të nisur pushimet verore pranë detit, liqenit, pishinave, malit, etj.

Muaji Korrik

Tema e Muajit: Pushimet Verore

Grupi: 18 - 24 muaj



Java I: Përgatitja për pushimet.

Java II: Lodrat, sendet, ngjyrat e pushimeve.

Java III: Ushqehemi shëndetshëm gjatë ditëve të nxehta të verës.





Java IV: Miqtë e verës.



Tema mujore: Pushimet Verore		
Temat Javore	Qëllimi	Koha e realizimit
Përgatitja për pushimet.	Njohja me disa nga vendet ku mund ta kalojmë pushimet e verës.	Java I
Lodrat, sendet, ngjyrat e pushimeve.	Njohja dhe nxitja e fëmijëve për të emërtuar lodrat, sendet, ngjyrat e tyre që përdorin kur shkojnë me pushime.	Java II
Ushqehemi shëndetshëm gjatë verës.	Ushqimet e shëndetshme dhe lëngjet që të freskojnë në verë.	Java III
Miqtë e verës.	Përforcimi përmes tyre i njohjes së ngjyrave dhe numrave.	Java IV
Shënim:		
<ul style="list-style-type: none">* Edukatorët duhet ta realizojnë sa më qartë shpjegimin dhe realizimin e aktiviteteve me qëllim përvetësimin sa më të thjeshtë të njohurive nga fëmijët.* Stafit edukator duhet të informojë prindërit mbi tematikën mujore/javore për të siguruar bashkëpunimin e tyre. Diskutimi me fëmijët në shtëpi.		

Tema mujore: **Pushimet Verore**

Tema e javës: **Pregatitja për pushime**

18 – 24 Muaj

Java I - Ditët	Tema e ditës	Aktivitetet	Mjetet e punës
E Hënë	Po nisin pushimet 	<p>Bisedë: Edukatorja bisedon, ju shpjegon fëmijëve se në verë ata bashkë me prindërit mund të shkojnë me pushime. Pushimet i kalojmë pranë detit, në mal, në fshat, në pishina, në liqen, tek gjyshërit etj.</p> <p>Vjersha: “Deti”.</p> <p>Loja: “Me ujë- me lodra plazhi”. Koncepti mbush- zbras.</p> <p>Lojë me muzikë: Fëmijët kërcejnë sipas ritmit muzikor.</p>	<p>Manuali i Vjershave</p> <p>Manuali i Lojrave</p> <p>Lodra të ndryshme, kovë, legen</p>
E Martë	Pushimet pranë detit 	<p>Bisedë: Edukatorja bisedon, ju shpjegon fëmijëve rreth detit, ngjyrës blu, për peshqit, kripën që ka deti etj.</p> <p>Elementët e plazhit: Edukatorja u tregon fëmijëve lodrat, kova, komerdaret, krahëzat etj, (nëse ka në grup).</p> <p>Vjersha: “Deti”.</p> <p>Punim me plastelinë: “Ylli i detit”,(shiko modelin). Shpjegimi nga edukatorja.</p> <p>Aktivitet: “Krijojmë yllin e detit me gjurmët e këmbëve”.</p>	<p>Manuali i Vjershave</p> <p>Manuali i Lojrave</p> <p>Lodra plazhi, plastelinë, letra me ngjyra etj.</p> 
E Mërkurë	Pushimet pranë liqenit 	<p>Bisedë: Edukatorja ju shpjegon fëmijëve se shumë familje i kalojnë pushimet pranë liqenit. Uji i liqenit është i ëmbël. Pranë liqenit është më freskët, ka rërë dhe shpendë si: mjellma, pulëbardha, rosa, pata, peshq.</p> <p>Kënga: “Rosat lahen në liqen”.</p> <p>Loja: “Birilat”.</p>	<p>Manuali i Vjershave</p> <p>Manuali i Lojrave</p> <p>Birila</p>



E Enjte	Pushimet në mal/fshat 	Bisedë: Edukatorja ju shpjegon fëmijëve rreth malit, ose fshatit. Ajrit të pastër, klimës së freskët, gjëlberimit në fusha, pemë, për kafshët, zogjtë e ndryshëm. Vjersha: “Pata qafëgjata”. Loja: “Imitimi i kafshëve”. Demonstrimi i tyre. Loja: “Me kuba”.	Manuali i Vjershave Manuali i Lojrave Lodra me kafshë të ndryshme
E Premte	Pushimet tek gjyshërit 	Bisedë: Edukatorja ju tregon fëmijëve sa shumë kënaqemi tek shtëpia e gjyshërve, për gatimet e mira të gjyshes, shëtitjet së bashku etj. Vjersha: ”Gjyshja ime”. Lojë: Loja e telefonit – “Alo nëna do vij tek ti..”. Lojra me muzikë: Me lëvizje të orientuara nga edukatoret.	Manuali i Vjershave Manuali i Lojrave Kuti shkrepse, spango, tuba kartoni për telefonin.

Tema mujore: **Pushimet Verore**

Tema e javës: **Lodrat, sendet, ngjyrat e pushimeve.**

18-24 Muaj





Java II - Ditët	Tema e ditës	Aktivitetet	Mjetet e punës
E Hënë	Veshjet e plazhit Kapelja ime 	Bisedë: Edukatorja ju shpjegon fëmijëve se kur shkojmë në plazh ne veshim rroba- banjo me ngjyra, mbajmë syze, kapela, sandale, shapka. Vjersha: “Deti”. Punë dore: “Kapelja prej letre me palosje”. Edukatorja së bashku me fëmijët krijojnë një kapele prej letrash me ngjyra. Emërtimi ngjyrave, rrotullimi.	Manuali i Vjershave Manuali i Lojrave Elementët/veshje plazhi
E Martë	Lodrat e plazhit 	Bisedë: Edukatorja ju shpjegon fëmijëve për lodrat: kova, lopata, topi, komarderja, kalaja e rërës në breg etj. Aktivitet: “Një ditë në breg”. Fëmijët emërtojnë dhe numërojnë lodrat. Vjersha: “Deti”. Ngjyrosje: Fëmijët ngjyrosin figurat e kovës, komardares, lopatave etj, të vizatuara më parë nga edukatorja.	Manuali i Vjershave Lodra plazhi Format A4, lapsa me ngjyra
E Mërkurë	Topi im 	Vjersha: “Topi im”. Loja: “Topi në koshat me ngjyra”. Fëmijët hedhin topin sipas ngjyrës së rrethi të cilët skicohen në dysheme ose rrathët plastikë në grup, (shiko modelin). Vizatim: “Topi i plazhit”	Manuali i Vjershave Manuali i Lojrave Topa, shkumësa, rrathë 




<p>E Enjte</p>	<p>Libri, miku i pushimeve</p> 	<p>Vjersha: “Librat rrinë radhë-radhë”.</p> <p>Lojë: “Libri - emërtojmë figurat e ndryshme në libër”.</p> <p>Fëmijët ndihmohen nga edukatorja.</p> <p>Lojë energjike: Me lëvizje ritmike të udhëhequra nga edukatorja.</p> <p>Përralla: “Pinoku”.</p>	<p>Manuali i Vjershave</p> <p>Manuali i Lojrave</p> <p>Libra, revista</p> <p>Libri “365 rrëfenja para gjumit” (f.99).</p>
<p>E Premte</p>	<p>Me tren për pushime</p> 	<p>Aktivitet: Edukatorja ndihmon fëmijët të improvizojnë një udhëtim me tren për në plazh, përhëndesim, imitojmë etj. Vendosja në radhë si vagona.</p> <p>Vizatim ose Punë dore: “Treni”, (fëmijët mund të ndahen në dy grupe). Skicimi ose përgatitja përmes kutive, me letra me ngjyra. (shiko modelin)</p> <p>Loja: “Treni”-imitimi...çaf-çuf..</p> <p>Kënga: “ Treni”</p>	<p>Manuali i Lojrave</p> <p>Format A4, lapsa me ngjyra, kuti, letra me ngjyra etj.</p>



Tema mujore: **Pushimet Verore**



Tema e javës: **Ushqehemi shëndetshëm gjatë ditëve të nxehta të verës.**

18-24 Muaj

Java III - Ditët	Tema e ditës	Aktivitetet	Mjetet e punës
E Hënë	<p>Uji dhe lëngjet e freskëta</p> 	<p>Bisedë: Edukatorja ju shpjegon fëmijëve për rëndësinë e ujit, të lëngjeve të freskëta sidomos kur është shumë vapë. Frutat, perimet lahen me ujë të bollshëm.</p> <p>Aktivitet: “Pregatitja e lëngut ose sallatë frutash”- përdoren frutat në menunë ditore të çerdhës.</p> <p>Lojë: “Me flluska”.</p>	<p>Manuali i Lojrave Fruta të ndryshme në çerdhe</p> 
E Martë	<p>Frutat e freskëta Pjeshka</p> 	<p>Bisedë: Edukatorja ju shpjegon dhe tregon fëmijëve përmes fotove, fruta të stinës si: pjeshka, kumbulla, kajsia etj. U flet atyre për shijen dhe formën e frutave. Nxit fëmijët t’i emërtojnë ato.</p> <p>Aktivitet: “Renditja e frutave sipas madhësisë” Koncepti e vogël-e madhe. Përdorimi i lodrave prej druri ose kartonë të përgatitur më parë.</p> <p>Lojë: “Loja e frutave dhe perimeve”.</p>	<p>Manuali i Lojrave Foto, libra, revista, lodra etj.</p>
E Mërkurë	<p>Bostani</p> 	<p>Bisedë: Edukatorja ju shpjegon dhe demonstroi fëmijëve përmes fotove rreth shalqiu, pjeprit, shijes së ëmbël, ngjyra e kuqe, e verdhë. Nxit emërtimin.</p> <p>Vizatim ose punëdore: “Shalqiu i kuq”.</p> <p>Vizatimi nga edukatorët ose ngjitja e pjesëve. (shiko modelin)</p> <p>Lojë energjike: Me lëvizje ritmike të udhëhequra nga edukatorja.</p>	<p>Format A4, letra me ngjyra, lapsa, ngjitësa etj.</p>
E Enjte	<p>Akullorja</p>	<p>Bisedë: Edukatorja ju flet fëmijëve për akulloren, shijen e saj me</p>	<p>Manuali i Lojrave</p>

		<p>qumësht, çokollatë, fruta, reçel etj. Vizatim ose Punëdore: “Akullorja”. Edukatorët vizatojnë figurën e akullores, fëmijët presin dhe ngjisin format e vizatuara më parë. Shpjegohet forma gjeometrike, ngjyra, (shiko modelin). Lojë: “Tuneli”</p>	<p>Format A4, lapsa me ngjyra, letra me ngjyra, vinovil etj.</p> 
<p>E Premte</p>	<p>Drithërat Luledielli, Gruri</p> 	<p>Bisedë:Edukatorja ju shpjegon fëmijëve se në verë dielli shkëlqen shumë. Luledielli dhe kallëzat e grurit janë të verdha si rrezet(ilustrimi me foto nga libra, revista). Vjersha: “Dielli”. Vizatim ose Punëdore: “Luledielli”. Asistohet nga edukatorët me letra me ngjyrë të verdhë dhe jeshile. Fëmijët presin dhe ngjisin format e vizatuara më parë. Përrallë: “Të korrrat”. Gjëegjëza: “Luledielli”. Rrumbullake, si dielli jam, emrin nga ai e kam. dhe e bukur, dhe me vlerë, arat zbukuroj në verë.</p>	<p>Manuali i Vjershave Manuali i Lojrave Revista, letra, lapsa me ngjyra, vinovil etj. Libri “365 rrëfenja para gjumit” (f.114).</p>

Tema mujore: Pushimet Verore			
Tema e javës: Miqtë e Verës.			
18-24 Muaj			
Java IV - Ditët	Tema e ditës	Aktivitetet	Mjetet e punës
E Hënë	Bleta punëtore 	<p>Bisedë:Edukatorja ju flet fëmijëve për bletën, sa punëtore është, ajo shëtit nëpër lule. Nga bleta marrim mjaltin me të cilin përgatim ëmbëlsira.</p> <p>Vjersha: “Bleta”– imitimi i tingullit... zzzzz....</p> <p>Punë dore: “Krijimi i bletës”-edukatorja ndihmon fëmijët në ngjitjen e pjesëve. Prerja, ngjitja me letra me ngjyra, (shiko modelin).</p> <p>Lojë energjike: “Vigani, shkurtabiqi”.</p> <p>Përrallë: “Një llupës i madh”.</p>	Manuali i Vjershave Manuali i Lojrave Letra me ngjyra, tuba letre, vinovil etj. Libri:“365 rrëfenja para gjumit”.
E Martë	Nusepashka 	<p>Punë dore: “Nusepashka”.</p> <p>Edukatorja së bashku me fëmijët krijojnë nusepashkën përmes pjatave plastike duke e ndarë pjatën përgjysmë dhe lyerjen me bojë ose bojra uji. Emërtimi i ngjyrave, (shiko modelin).</p> <p>Edukatorja ju tregon fëmijëve për nusepashkën si lëviz në lule, si e mbajmë në dorë.</p> <p>Lojë energjike: ”Kërcimi në vend”.</p> <p>Përrallë: ”Fluturimi i parë”.</p>	Letra me ngjyrë, lapsa, patate. Libri:“365 rrëfenja para gjumit(f.128). 
E Mërkurë	Flutura 	<p>Bisedë: Edukatorja ju shpjegon fëmijëve për fluturën e bukur, krahët e saj, shëtitja nëpër lule.</p> <p>Vjershë: “Flutura”.</p> <p>Aktivitet:“Flutura”, krijimi me duar dhe gishtat e fëmijëve, ose me forma. Emërtimi ngjyrave. (shiko modelin)</p> <p>Gjëgjëza: “Flutura”.</p> <p>Ka dy krahë ngjyra-ngjyra, që ngjason me një pikturë fluturon lule më lule, veçse mjaltin se bën kurrë.</p>	Manuali i Vjershave Bojra, ngjyra, format A4 etj.

E Enjte	<p style="text-align: center;">Zogjtë</p> 	<p>Bisedë:Edukatorja ju shpjegon fëmijëve rreth zogjve, cicërima, fluturimin e tyre etj. Vjersha: “Zogu i vogël”. Vizatim, ngjyrosje modeli, plastelinë: ”Zogu”, (shiko modelin). Ndhmohen fëmijët nga edukatorja. Lojë energjike: “Me shami”.</p>	<p>Manuali i Vjershave Manuali i Lojrave Letra me ngjyra, plastelinë, ngjitës etj.</p>
E Premte	<p style="text-align: center;">Kërmilli</p> 	<p>Punë dore ose Plastelinë: “Kërmilli”. Ilustrimi nga modeli në foto. Edukatorja ndihmon fëmijët, prekja, shtypja me gishta. Emërtimi i ngjyrave. Përrallë: ”Kërcimi i kërmillit”. Lojë: “Ecja drejt”.</p>	<p>Manuali i Lojrave Letra me ngjyra, plastelinë, lapsa, ngjitës etj. Libri: “365 rrëfenja para gjumit (f.99).</p> 